



# Anita & Company

Reg. Auditor

Samakhushi, Kathmandu

Cop. No. 3188  
Co. Reg. No.2384

Vat. No. :500004605  
ICAN Reg. 4240

Ref.

Date:...../...../.....

## श्री गान्धी बचत तथा ऋण सहकारी संस्था लि.का शेयरधनी सदस्यमहानुभावहरु समक्ष

### स्वतन्त्र लेखापरीक्षण प्रतिवेदन सम्बन्धमा

शेयरधनी सदस्यमहानुभावहरु,

हामीले यस गान्धी बचत तथा ऋण सहकारी संस्था वटु,ईन्द्रचोक २४,काठमाडौं को नियुक्ति पत्रानुसार आ.ब.२०७६/०७७ आषाढ मसान्तसम्मको स्थिति विवरण पत्र त्यस मितिमा समाप्त भएको नगद प्रवाह,आय व्यय विवरणको लेखापरीक्षण सम्पन्न गरेका छौं। आर्थिक विवरणहरु प्रतिको उत्तरदायित्व व्यवस्थापनमा रहेको छ र व्यवस्थापनले तयार गरेका ती वित्तीय विवरणहरु उपर लेखापरीक्षणको आधारमा आफ्नो राय जारी गर्ने हाम्रो उत्तरदायित्व हो।

नेपाल लेखापरीक्षणमा,सहकारी ऐन र नियमहरु तथा प्रचलित लेखापरीक्षण सिद्धान्तको आधारमा लेखापरीक्षण सम्पन्न गरिएको छ। वित्तीय विवरणमा उल्लेखित रकम र खुलाइएका अन्य विवरणलाई पुष्ट्याई गर्ने प्रमाणको छडके परीक्षण समेत लेखापरीक्षमा समावेश भएको छ।संस्थाले अवलम्बन गरेको लेखा सिद्धान्त, व्यवस्थापनले गरेको महत्वपूर्ण लेखा अनुमान एवं वित्तीय विवरण प्रस्तुतीको प्रयाप्त आधार प्रदान गर्ने कुरामा हामी विस्वत छौं।

१. लेखापरीक्षण सम्पन्न गर्न आवश्यक ठानिएका सूचना र कैफियत भएका कुराको जवाफ यथासिघ्र पायौं।

२.यस प्रतिवेदन संग सम्बन्धित बासलात,आय विवरण तथा नगद प्रवाह नेपाल लेखामान,सहकारी विभागबाट जारी भएका निर्देशनहरु एवं प्रचलित कानुनलाई पालना गरी तयार भएका छन् र संस्थाले राखेको हिसाबसंग दुरुस्त रहेका छन्।

३.संलग्न बासलात,नाफा नोक्सान हिसाब र नगद प्रवाह विवरण संस्थाले राखेको हिसाब किताबसंग दुरुस्त छन्।

४.संस्थामा कम्प्युटर सफ्टवेर प्रयोग गरी खाता राखिएको सो आधारमा लेखापरिक्षण प्रतिवेदन तयार पारिएका छन्।

हाम्रो विचारमा संलग्न वित्तीय विवरणले आषाढ मसान्त २०७७ को वित्तीय स्थिति,सो मितिमा समाप्त वर्षको संचालन नतिजा र नगद प्रवाहको उचित एवं यथार्थ चित्रण गर्दछ।

मिति-२०७७/०६/ २८

UDAN - 201014RA04240eTd69



अनिता सिलवाल कम्पनीको तर्फबाट

रजिस्टर्ड अडिटर

अनिता सिलवाल

## प्रतिवेदनको बुँदा नं. ३ सँग सम्बन्धित अनुसूची

मिति २०७७।०५।०१ को व्यावस्थापनपत्र -प्रारम्भिकप्रतिवेदन) का साथै निम्नकारणहरूले गर्दा संस्थाले सहकारी ऐन, नियम, मापदण्ड, संस्थाको विनियम र विभागीय परिपत्रहरू समेतको आधारमाहाम्रा रायहरू निम्नानुसार बुँदागत रुपमाउल्लेख गरिएको छ ।

१. शेयर सदस्य बनाउँदा नियमबमोजिम प्रमाणित हुने कागजातहरू सम्बन्धि यकिन गर्न नसकिएकोमा क्रमशः सुधार गर्नुपर्ने देखिन्छ ।
२. संस्थाको वित्तियकारोवारको लेखा(PEARLS – Protection Effective, Financial Structures, Assets Quality, Rates of Return amd Cost, Liquidity and sign of Growth)को अनुगमनविधि पूर्णरूपले अवलम्बन गर्नुपर्ने देखिन्छ ।
३. संस्थाले आयकर पछिको नाफामध्ये २५ प्रतिशतजगेडा कोषमा छुट्याई बाँकि रकमलाई शतप्रतिशत मानि त्यसपछिको रकममध्ये २५ प्रतिशत संरक्षितपूजीफिर्ता कोषमा व्यावस्था गरी बाँकी रहेको रकमलाई लाभांशकोष लगायत अन्य विभिन्नकोषहरूमा बाँडफाँड गरेको देखिन्छ ।
४. संचालक समितिका पदाधिकारी र प्रबन्ध संचालकले कुनै प्रकारका पेशकी रकमहरू नलिएको देखिन्छ ।
५. संचालकहरू तथा लेखा समितिका सदस्यहरू समेत १२ जनामध्ये जनाले मात्र संस्थाबाट ऋण लिएको देखिन्छ ।
६. कर्जा नोक्सानी व्यवस्थागर्दा सहकारी ऐन २०७४ मा उल्लेखित प्रावधान अनुसार यस आ.ब. को अन्तमा जम्मा असुल हुन बाँकी कर्जालाई भाखा नाघेको आधारमा असल, शंकास्पद तथा खराब गरी तिनवर्गमाविभाजनगरिएको र उक्तवर्गिकरणको आधारमाक्रमशः १, ३५ तथा १०० प्रतिशतका दरले कर्जानोक्सानी व्यावस्था गरिनुपर्नेमा हालसम्म रु.५०,०२,८२५।०० कायम गरिएको देखिन्छ ।
७. संस्थाका संचालक समिति, लेखा समिति र लेखा समितिका कम्तिमा ५० प्रतिशत पदाधिकारीहरूलाई संस्था व्यावस्थापन सहकारी लेखापाल र लेखापरीक्षण सम्बन्धी तालिम दिई, आन्तरिक नियन्त्रण पद्धतिलाई प्रभावकारी बनाउने र संस्थाको लेखा समितिलाई थप सक्रिय बनाउनु पर्ने देखिन्छ ।
८. २०७७ आषाढ मसान्तमा रहेको जम्मा निक्षेप तथा कर्जा र उक्त मितिमा समाप्त आर्थिक वर्षको कर्जाबाट आम्दानी ब्याज तथा निक्षेपमा भएको खर्च ब्याजको औसत ब्याज दर गणना गर्दा आम्दानी ब्याज र खर्चब्याजदरको सालाखाला अन्तर १.६७प्रतिशत देखिन्छ ।
९. ऋणी सदस्यहरूसँग प्रक्रियागत, निरीक्षण तथा अनुगमन शुल्कवापत ऋणको अवधि र प्रकृतिअनुसार १ प्रतिशतभन्दा बढी लिने गरेको देखिएन ।



१०. बचत परिचालन, ऋण लगानीनिति र आर्थिक प्रशासन नियमावली कार्यान्वयन गरी पुर्णरूपले पालना गर्नुपर्ने देखिन्छ ।
११. सम्पत्ति शुद्धिकरण निवारण ऐन २०६४ र नियमावली २०६६ मा भएका व्यावस्थाहरु पुर्णरूपले पालना गर्नुपर्ने देखिन्छ ।
१२. यस आ. ब. मा संस्थाले ३ वर्ष भन्दा बढी अवधिक निक्षेप स्वीकार गर्ने गरेको देखिएन ।
१३. सम्बन्धित नियमनकारी निकायहरुले समय समयमा निरिक्षण गरि दिएको प्रतिवेदनमा औल्याईएका सुझावहरु क्रमशःकार्यान्वयन गर्दै गरेको हाम्रो छड्के परिक्षणबाट देखिन्छ ।
१४. संस्थाका संचालकहरुले नियमित बैठक बसे वापत भत्ता लिने गरेको देखिएन् ।
१५. २०७७ असार मसान्तमा संस्थाले निक्षेपको रु १२४,१२,८१०।९२ तरलता कायम गरेको पाइयो ।
१६. संस्थाको नगदको भल्ट तथा ट्रान्जिट को विमा गरिएको पा ।
१७. संस्थाले कम्प्युटरमा विश्वसनिय भएको Computer Softwareमा अभिलेख राख्ने गरेको र दैनिक रुपमा Data Backupलिने गरेको देखिन्छ लेखापरिक्षणको अवधिमा निरिक्षण गरिएको छ ।

काठमाण्डौ

*(Handwritten Signature)*

मिति : २०७७ । ०६ । २०  
लेखापरीक्षक



# गान्धी बचत तथा ऋण सहकारी संस्था लि.

वटु, ईन्द्रमार्ग, काठमाडौं

आर्थिक वर्ष २०७६/७७

स्थिति/बिबरण पत्र

क्र.सं.	बिबरण	अनुसुची	यस बर्ष	गत बर्ष
१	पूँजी तथा दायित्व			
१.१	चुक्ता पूँजी	१	१३,३८२,८००.००	१९,५६४,६००.००
१.२	संचित नाफा (नोक्सान)	२	-	-
१.३	जगेडा कोष (Backup Fund)	३	५,३९१,९०२.६६	५,३६३,७६३.२०
१.४	संरक्षित पूँजी फिर्ता कोष	३	३८,२९९.०६	१७,१८६.४६
१.५	सहकारी प्रवर्द्धन कोष	३	६,०२६.८०	५,६०४.७१
१.६	अन्य कोषहरु	३	२४२,८९४.७३	२१३,९१९.२४
१.७	कर्जा जोखिम कोष व्यवस्था	४	५,००२,८२५.००	५,००२,८२५.००
१.८	बचत (निक्षेप)	६	४३,५६८,२६८.५८	४७,२०८,४४३.९७
१.९	चालू दायित्व	७	१६७,९६२.८६	६०,१८४.५७
१.१०	ब्याज मुलतबी हिसाब	५	७,९०९,०८१.०१	४,७६९,०३५.१३
१.११	अन्य दायित्व	८	-	-
जम्मा			७५,७१०,०५२.७०	८२,१९७,५६२.२८
२	सम्पत्ति तथा जायजेथा			
२.१	नगद मौज्जात	९	९५५,४९८.३३	५९६,९१३.२८
२.२	बैंक मौज्जात	१०	११,४५७,३१२.५९	९,६२३,४९५.८४
२.३	शेयर लगानी	११	१५,०००.००	१५,०००.००
२.४	कर्जा तथा सापट	१२	५३,०७१,२७९.५४	६६,१४५,७६९.७१
२.५	स्थिर सम्पत्ति	१३	२,०२०,५८०.००	८८६,३८२.००
२.७	अन्य सम्पत्ति	१४	८,१९०,३८२.२४	४,९३०,००९.४५
जम्मा			७५,७१०,०५२.७०	८२,१९७,५६२.२८

संलग्न अनुसुचीहरु १ देखि २७ सम्म वासलातका अभिन्न अंग हुन् ।

(०.००)

आजको मितिको संलग्न प्रतिवेदनअनुसार

*Sabina*

सविना सिंखडा  
कोषाध्यक्ष

*Sita*

सिता घिमिरे  
सचिव

*Rabin*

रविन्द्र लामिछाने  
उपाध्यक्ष

*Shiv*

ईश्वर प्रसाद भट्ट  
अध्यक्ष



अनिता सिलवाल  
रजिस्टर्ड अडिटरस  
अनिता एण्ड कम्पनी

*Prabhu*

नवराज पन्त  
प्रबन्ध निर्देशक

*Milana*

मिलना लामिछाने  
सदस्य

*Sandip*

सन्दिप पोखरेल  
सदस्य

*Anil*

अनिल भट्ट  
सदस्य

गान्धी बचत तथा ऋण सहकारी संस्था लि.

वट, इन्द्रचोक, काठमाडौं  
आर्थिक वर्ष २०७३/७४  
आय विवरण

क्र. सं.	विवरण	अनुसूचि	यस बर्ष	गत बर्ष
१	आम्दानी :			
१.१	कर्जा तथा सापटबाट प्राप्त ब्याज	१५	७,९२४,०४७.४२	९,२९०,३६२.३२
१.२	शेयर लगानीबाट प्राप्त लाभांश	१६	-	-
१.३	बैंङ्गबाट प्राप्त ब्याज (मुद्दती लगानी समेत)	१७	८१६,७४३.२९	६०६,२५२.६१
१.४	कर्जा जोखिम कोष व्यवस्थाबाट फिर्ता	१८	-	-
१.५	अन्य संचालन आम्दानी	१९	२६७,८७५.००	३५०,७३५.००
कूल आम्दानी			९,००८,६६५.७१	१०,२४७,३४९.९३
२	खर्च :			
२.१	बचत (निक्षेप) मा ब्याज	२०	५,५८९,१४२.४३	५,८८२,३२९.२४
२.२	सापटीमा ब्याज	२१	-	-
२.३	कर्मचारी खर्च	२२	२,२६३,६६८.००	२,९८८,२२८.००
२.४	कार्यालय संचालन	२३	८२०,०९२.००	१,००९,६०६.००
२.५	कर्जा ब्याज सहूलियत	२४	-	-
२.६	मर्मत सुधार खर्च	२४	७,०८५.००	७,८५०.००
२.७	ह्रास कट्टी	२७	२०३,६१४.००	२६५,४९१.००
कूल खर्च			८,८८३,६०१.४३	१०,१४५,५०४.२४
३	संचालन नाफा/नोक्सान	-	१२५,०६४.२८	१०९,८४५.६९
४	गत बर्ष सम्मको संचित नाफा/नोक्सान	-	-	-
५	यस बर्षको खुद नाफा/नोक्सान	-	१२५,०६४.२८	१०९,८४५.६९
६	आयकर व्यवस्था	१०%	१२,५०६.४३	१०,१८४.५७
७	आयकर पछिको खुद नाफा/नोक्सान	-	११२,५५७.८५	९९,६६१.१२
८	जगेडा कोषमा (Backup Fund) सारेको रकम	२५%	२८,१३९.४६	२२,९१५.२८
९	जगेडा कोष पछिको नाफा/नोक्सान	-	८४,४१८.३९	६८,७४५.८४
१०	संरक्षित पुँजी फिर्ता कोष (Preserved Capital Returned Fund)	२५%	२९,१०४.६०	१७,१८६.४६
११	सहकारी प्रवर्द्धन कोष (Cooperative Promotion Fund)	०.५%	४२२.०९	३४३.७३
१२	वाँडफाँडको लागि उपलब्ध नाफा	-	६२,८९१.७०	५९,२९५.६५
१३	वाँडफाँड :			
१३.१	शेयर लाभांश कोष	-	४४,०२४.१९	३५,८५०.९५
१३.२	घाटा पूर्ति कोष	-	६,२८९.१७	५,९२९.५६
१३.३	कर्मचारी बोनस कोष	-	३,१४४.५९	२,५६०.७८
१३.४	सहकारी संस्था स्थिरिकरण कोष	-	३,१४४.५९	२,५६०.७८
१३.५	सहकारी शिक्षा कोष	-	३,१४४.५९	२,५६०.७८
१३.६	अन्य जोखिम व्यवस्थापन कोष	-	३,१४४.५९	२,५६०.७८
१४	बाँकी वासलातमा सारेको	-	-	-

संलग्न अनुसूचीहरू १ देखि २७ सम्म आय विवरणका अभिन्न अंग हुन्।

आजको मितिको संलग्न प्रतिवेदन अनुसार

  
सबिना सिंखडा  
कोषाध्यक्ष

  
सिता घिमिरे  
सचिव

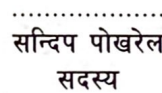
  
रविन्द्र लामिछाने  
उपाध्यक्ष

  
इश्वर प्रसाद भट्ट  
अध्यक्ष

  
अनिता सिलवाल  
रजिस्टर्ड अडिटर  
अनिता एण्ड कम्पनी

  
नवराज पन्त  
प्रबन्ध निर्देशक

  
मिलना लामिछाने  
सदस्य

  
सन्दिप पोखरेल  
सदस्य

  
अनिता भट्ट  
सदस्य

गान्धी बचत तथा ऋण सहकारी संस्था लि.

वट, इन्द्रचोक २४ काठमाडौं  
आधिकारिक नं. २०७३/७७  
नगद प्रवाह विवरण

क्र.सं.	विवरण	यस बर्ष	गत बर्ष
१	संचालन गतिविधिबाट नगद प्रवाह :		
१.१	खुद नाफा (नोक्सान)	११२,५५७.८५	१०१,८४५.६९
१.१	समायोजन :		
१.१.१	आयकर (बृद्धि)		(१०,१८४.५७)
१.१.२	अन्य कोष (कर्जा जोखिम कोष)	-	-
१.१.२	हास कट्टी	२०३,६१४.००	२६५,४९१.००
१.१.३	कर्जा तथा सापट (बृद्धि)	१३,०७४,४८२.१७	२,१४५,१४१.२५
१.१.४	अन्य सम्पत्ति	(३,२६०,३७२.७९)	(२५५,३७२.४७)
१.१.५	ब्याज मुलतबी हिसाब	३,१४८,०४५.८८	३१५,२८५.३१
१.१.६	बचत (निक्षेप)	(३,६४०,१७५.३९)	(२,३४३,१८७.१४)
१.१.७	चालू दायित्व	१०७,७७८.२९	(१६७,६९५.६४)
१.१.८	अन्य दायित्व	-	-
	संचालन गतिविधिबाट कूल नगद प्रवाह	९,७४५,९३०.०१	५१,३२३.४३
२	लगानीको गतिविधिबाट नगद प्रवाह :		
२.१	लगानी (बृद्धि)	-	-
२.२	स्थिर सम्पत्ति (बृद्धि)	(१,३३७,८१२.००)	(२५,०००.००)
२.३	अन्य सम्पत्ति	-	-
	लगानी गतिविधिबाट कूल नगद प्रवाह	(१,३३७,८१२.००)	(२५,०००.००)
३	वित्तीय गतिविधिबाट नगद प्रवाह :		
३.१	चुक्ता पूँजी	(६,१८१,८००.००)	(३५२,६००.००)
३.२	शेयर लाभांश कोषमा थपघट	-	(४७०,३३१.४५)
३.३	जगेडा कोषमा थपघट	-	-
३.४	पूँजीगत कोषमा थपघट	(३३,९१६.२१)	५,९२६.४४
४	वित्तीय गतिविधिबाट कूल नगद प्रवाह	(६,२१५,७१६.२१)	(८१७,००५.०१)
५	कुल नगद प्रवाह (१+२+३)	२,१९२,४०१.८०	(७९०,६८१.५८)
६	गत बर्षको कुल बैंक तथा नगद मौज्जात	१०,२२०,४०९.१२	११,०११,०९०.७०
७	यस बर्षको कुल बैंक तथा नगद मौज्जात	१२,४१२,८१०.९२	१०,२२०,४०९.१२

संलग्न अनुसूचीहरू नगद प्रवाहका अभिन्न अंग हुन् ।

आजको मितिको संलग्न प्रतिवेदन अनुसार

  
सविना सिंखडा  
कोषाध्यक्ष


  
सिता घिमिरे  
सचिव

  
रबिन्द्र लामिछाने  
उपाध्यक्ष

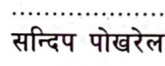
  
ईश्वर प्रसाद भट्ट  
अध्यक्ष

  
अनिता सिलवाल  
रजिस्टर्ड अडिटर  
अनिता एण्ड कम्पनी



  
नवराज पन्त  
प्रबन्ध निर्देशक

  
मिलनी लामिछाने  
सदस्य

  
सन्दिप पोखरेल  
सदस्य

  
अनिल भट्ट  
सदस्य



गान्धी बचत तथा कृषि कर्मचारी संस्था लि.

वट, इन्द्र, काठमाडौं

आर्थिक वर्ष २०७३/७४

इक्वीटीमा भएको परिवर्तन

बिवरण	शेयर पूँजि	संचित नाफा नोक्सान	जगेडा कोष	पूँजिगत कोष	कर्जा जोखिम कोष	अन्य कोष (शेयर लाभांश कोष)	पूँजिगत कोष बाट बचत घाटा
०७६ श्रावण १ मा मौज्जात	१९,५६४,६००.००	-	५,३६३,७६३.२०	२००,८५९.४५	५,००२,८२५.००	३५,८५०.९५	-
लेखामा भएको परिवर्तन बाट बचत	-	-	-	-	-	-	-
कुल समग्र मौज्जात	१९,५६४,६००.००	-	५,३६३,७६३.२०	२००,८५९.४५	५,००२,८२५.००	३५,८५०.९५	-
वित्तिय सम्पती मूल्याङ्कन मा परिवर्तन	-	-	-	-	-	-	-
पूँजिगत सम्पतीको मूल्याङ्कन मा परिवर्तन	-	-	-	-	-	-	-
नाफा नोक्सान बिवरणमा नदेखिएको आय	-	-	-	-	-	-	-
चालु आ व मा कोषमा थप (घट)	-	-	२८,९३९.४६	४०,३९४.२०	-	४४,०२४.९९	-
चालु आ व मा शेयर पूँजिमा थप (घट)	६,९८९,८००.००	-	-	-	-	-	-
चालु आ व मा लगानिमा भएको परिवर्तन	-	-	-	-	-	-	-
चालु आ व मा नाफा (नोक्सान)	-	-	-	-	-	-	-
चालु आ व मा कर्मचारी बोनस वितरण	-	-	-	-	-	-	-
चालु आ व मा लाभांश वितरण	-	-	-	३३,९९६.२९	-	-	-
चालु आ व मा कोष रकमान्तर	-	-	-	-	-	-	-
०७७ असार मशान्त मा मौज्जात	१३,३८२,८००.००	-	५,३९९,९०२.६६	२७५,९६९.८७	५,००२,८२५.००	७९,८७५.९४	-

*Sabina*

साविना सिखडा  
कोषाध्यक्ष

*Sita Ghimire*

सिता घिमिरे  
सचिव

*Ravindra Lamichhane*

रविन्द्र लामिछाने  
उपाध्यक्ष

*Indra Prasad Bhatt*

इन्द्र प्रसाद भट्ट  
अध्यक्ष

ब्राजको मिनिमो मन्थन प्रतिवेदन अनुसार

*Anita Silwal*

अनिता सिलवाल  
गंजस्टुड अडिटरस  
अनिता एण्ड कम्पनी



*N. Prasad*

नबराज पन्त  
प्रबन्ध निर्देशक

*Milena Lamichhane*

मिलना लामिछाने  
सदस्य

सन्दिप पोखरेल  
सदस्य

*Anil Bhatt*

अनिल भट्ट  
सदस्य

## लेखा सम्बन्धि महत्वपूर्ण नीतितथा टिप्पणीहरु

### १. परिचय

गान्धी बचत तथा ऋण सहकारी संस्था लिमिटेड, सहकारी ऐन २०४८ अन्तर्गत वि.सं. २०६७ साल मंशीर ७ गते स्थापित सिमित दायित्व भएको संस्था हो। विद्यमान ऐन कानून र सहकारी डिभिजन कार्यालयको निर्देशनको परिधिभित्र रही संस्थाले वित्तीय व्यवसाय संचालन गर्दै आइरहेको छ। संस्थाको रजिष्टर्ड कार्यालय हाल काठमाडौं महानगरपालिका वडा नं. २४ वटु, ईन्द्रचोक मा रहेको छ। सहकारी मूल्य र मान्यतामा आधारित प्राविधिक तथा शिपमुलक आयआजन कार्यक्रम लगायत आर्थिक संकट टार्न सहूलियत ब्याज दरमा ऋण लगानी गरी सदस्यहरुको आर्थिक सामाजिक अवस्थाको सुधार गर्ने उद्देश्यले सहकारी ऐन २०४८ अन्तर्गत डिभिजन सहकारी कार्यालय काठमाण्डौंमा दर्ता भएको छ।

### २)सम्बन्धित मानहरुको पालना तथा लेखाङ्कन

संस्थाको आर्थिक कारोवारहरु वित्तीय विवरणहरु ऐतिहासिक लागतको आधारमा तयार पारिएका छन्। लेखाका सर्वमान्य सिद्धान्त,नेपाल लेखामान मापदण्ड तथा सहकारी ऐनको अधिनमा रही विवरणहरु तयार पारिएका छन्। आय व्यय विवरण,नगदप्रवाह इक्विटिमा भएको परिवर्तन तथा वित्तीय विवरणहरुसंग सम्बन्धित लेखानीति तथा टिप्पणीहरु लेखामान बोर्डद्वारा जारी भएको लघु निकायलाई नेपाल लेखामान (NASfor MEs)अनुसार लागू हुने हदसम्म पालना गरेको छ,ती विवरणहरुमा ऋण लगानीमा प्राप्त ब्याज असुली नगद प्राप्तीको आधारमा आम्दानी जनाउने गरिएको छ, र यस बाहेक एक्युल आधारमा तयार पारिएका छन्।

### ३.हासकट्टीनीति

क)स्थिर सम्पत्तिहरु ऐतिहासिकलागतअवधारणा को आधारमा राखिएको छ।

ख)सम्पत्तिको हासकट्टी घटदो हासकट्टीव्यवस्थाअनुसार रआयकर ऐन २०५८ र नियमावलीले व्यवस्था गरेको नीतिनियमको परिधिभित्र रही गरिएको छ।

### ४.आयकर व्यवस्थानीति

संस्थाले प्रचलितआयकर ऐन तथा नियमावली बमोजिम कर योग्यगणना गरि सोही बमोजिम आयकर व्यवस्थागर्ने नीतिलिएको छ।

### ५.नाफानोक्सानहिसावमाआम्दानीखर्च जनाउने नीति

आम्दानीजनाउने नीति यस प्रकार छ

क) ब्याजआम्दानीलाई नगदप्राप्तीको आधारमाआम्दानीजनाउने लेखानीतिअपनाएको छ। ब्याजलिने दिने प्रयोजनको लागि ३६५ दिनलाई आधार मानिएको छ। आषाढ मसान्तसम्मपाकेको र सोहीअवधि भित्र संकलन भएको ब्याजलाई मात्र सो वर्षको ब्याज आम्दानी रुपमा जनाएको छ।

ख) बैंक तथा वित्तिय संस्थामा जम्मा गरेको आवधिक तथा बैंक मौज्दातको पाकेको ब्याजलाईआम्दानी जनाउने नीतिलिएको छ।

ग) अन्यआम्दानीको रकम पाकेको तर प्राप्त भैनसकेको आम्दानीलाई नगद प्राप्तीको आधारमा आम्दानी भएपछि मात्र आम्दानी जनाउने नीतिलिएको छ।

### ६)खर्चजनाउने नीति यस प्रकार छ

क)संस्थाले व्यापारिक सिद्धान्तको आधारमाखर्च भैसकेको तर भुक्तानी दिनवाकी सम्पूर्ण ब्याजखर्च,कर्मचारी खर्च,कार्यालय संचालनखर्च तथा अन्यखर्चहरु लाई खर्च जनाउने नीति लिएको छ।





### ७.सम्भावितकर्जा नोक्सानीको व्यवस्थानीति

आर्थिक वर्ष को अन्त्यमाअसुलगर्न बाकी कुलकर्जा निमानुसार वर्गीकरणगरी १ प्रतिशत देखि १०० प्रतिशतसम्म कर्जानोक्सानीकोषको व्यवस्थागरिएको छ। संस्थाले यस आर्थिक वर्षमा कर्जा नोक्सानीकोषको व्यवस्थागरिएको छैन।

### लेखा सम्बन्धि टिप्पणीहरु

१)संस्थाको कर निधारण विवरण स्वयम कर निधारण प्रकियाअनुसार राजस्व कार्यालयमा पेश गरिएको छ।

२) कुनै पनिहिसावहरु हिसावमिलान नभइ बक्यौताको रुपमा रहेको छैन।

### ३.कुल निक्षेप परिचालन विवरण

क्र.सं.	विवरण	चालु वर्ष	गतवर्ष	परिवर्तन
१	आवधिक बचत तथाअन्य बचत	४३,५६८,२६८.५८	४७,२०८,४४३.९७	(३६,४०,१७५.३९)
	जम्मा	४३,५६८,२६८.५८	४७,२०८,४४३.९७	(३६,४०,१७५.३९)

### ४.कर्जाप्रवाह विवरण

क्र.सं.	विवरण	चालुवर्ष	गत वर्ष	परिवर्तन
१	सम्पूर्ण कर्जाहरु	५३,०७१,२७९.५४	६६,१४५,७६१.७१	(१३०७४४८२.१७)
	जम्मा	५३,०७१,२७९.५४	६६,१४५,७६१.७१	१३०७४४८२.१७)

७)यस आ.ब.मा महिलापुरुष ४६०गरी कुल सदस्य संख्या सदस्य संख्या रहेको छ।

८).शेयरपूँजी -यस आ.ब.को अन्य रु. १३३,८२,८००/-रहेको छ।

९) आ.ब.का. अन्तसम्म मा भुक्तान हुनबाकी र जफतगरिएका शेयरहरु छैनन्।

१०)नगदबाहेकअन्यप्रतिफलमा शेयर वितरण गरिएको छैन।

११) नियमानुसार राख्नुपर्ने पूजिकोष र तरलता राखिएको छ।



# गान्धी बचत तथा ऋण सहकारी संस्था लि.

वटु, इन्द्रचोक, काठमाडौं

आर्थिक वर्ष २०७३/७४

आर्थिक विवरण संग सम्बन्धित अनुसूचिहरु

## चुक्ता पूंजी

अनुसूची नं. १

क्र.सं.	विवरण	यस वर्ष	गत वर्ष
१	शेयर हिसाब :		
१.१	शेयर हिसाब	१३,३८२,८००.००	१९,५६४,६००.००
	<b>जम्मा</b>	<b>१३,३८२,८००.००</b>	<b>१९,५६४,६००.००</b>

## संचित नाफा/नोक्सान

अनुसूची नं. २

क्र.सं.	विवरण	यस वर्ष	गत वर्ष
१	नाफा/नोक्सान हिसाब :		
१.१	नाफा/नोक्सान	१२५,०६४.२८	१०१,८४५.६९
	<b>जम्मा</b>	<b>१२५,०६४.२८</b>	<b>१०१,८४५.६९</b>

## अन्य कोषहरु

अनुसूची नं. ३

क्र.सं.	विवरण	यस वर्ष	गत वर्ष
१	जगेडा कोष (Backup Fund)	५,३९१,९०२.६६	५,३६३,७६३.२०
२	संरक्षित पूंजी फिर्ता कोष (Preserved Capital Returned Fund)	३८,२९१.०६	१७,१८६.४६
३	सहकारी प्रवर्द्धन कोष (Cooperative Promotion Fund)	६,०२६.८०	५,६०४.७१
४	शेयर लाभांश कोष (Share Bonus Fund)	७९,८७५.१४	३५,८५०.९५
५	घाटा पूर्ति कोष (Loss Recovery Fund)	१४२,७५८.९०	१३६,४६९.७३
६	कर्मचारी बोनस कोष (Staff Bonus Fund)	३,१४४.५९	३३,९१६.२१
७	सहकारी सत्या स्थिरकरण कोष (Cooperative Stablizing Fund)	५,७०५.३७	२,५६०.७८
८	सहकारी शिक्षा कोष (Cooperative Education Fund)	५,७०५.३७	२,५६०.७८
९	अन्य जोखिम व्यवस्थापन कोष (Risk Management Fund)	५,७०५.३७	२,५६०.७८
	<b>जम्मा</b>	<b>५,६७९,११५.२५</b>	<b>५,६००,४७३.६१</b>

## कर्जा जोखिम कोष


अनुसूची नं. ४

क्र.सं.	विवरण	यस वर्ष	गत वर्ष
१	कर्जा जोखिम कोष व्यवस्था	५,००२,८२५.००	५,००२,८२५.००
	<b>जम्मा</b>	<b>५,००२,८२५.००</b>	<b>५,००२,८२५.००</b>

## ब्याज मुलतवी हिसाब

अनुसूची नं. ५

क्र.सं.	विवरण	यस वर्ष	गत वर्ष
१	ब्याज मुलतवी	७,९०९,०८१.०१	४,७६१,०३५.१३
	<b>जम्मा</b>	<b>७,९०९,०८१.०१</b>	<b>४,७६१,०३५.१३</b>





# गान्धी बचत तथा संचयन सहाकारी संस्था लि.

वटु, ईन्जिनियरिंग/मैट्रिक/मैट्रिक/मैट्रिक  
आर्थिक विवरण संग सम्बन्धित अनुसूचिहरु

आर्थिक विवरण संग सम्बन्धित अनुसूचिहरु

बचत (निक्षेप)

अनुसूची नं. ६

क्र.सं.	विवरण	यस वर्ष	गत वर्ष
१	बचत		
१.१	साधारण बचत	३,३०५,०८३.३४	४,२७०,८३८.१८
१.२	गोल्डेन बचत	३,८१०,४७६.७७	२,९३२,३७२.५५
१.३	गान्धी स्पेशल	२,४२५,१७७.५४	३,३९९,७९२.५८
१.४	गान्धी सुपर सेभिड	२०७,८५९.५९	-
१.५	गान्धी सुपर सेभिड प्लस	४,५६२,३५६.५४	८,४३९,६४९.३४
१.६	बाल बचत	५,२८२,९८५.९६	४,२८२,७०९.५८
१.७	कर्मचारी बचत	२,०७४,५०७.५९	१,६३०,५८३.९४
१.८	क्रमिक बचत (६ महिने)	४९८,९८०.०३	५३५,५६५.५९
१.९	क्रमिक बचत (१ वर्ष)	१,११७,६४५.०६	१,९९४,४७०.८४
१.१०	क्रमिक बचत (३ वर्ष)	१२९,४४९.२४	१०३,०३९.४५
२	आवधिक बचत		
२.१	आवधिक बचत (६ महिने)	५,७८२,०००.००	५,७६८,५००.००
२.२	आवधिक बचत (१ वर्ष)	९,२८४,७००.००	१४,४०८,३३०.००
२.३	आवधिक बचत (२ वर्ष)	५,९६७,८५५.००	२५०,६८०.००
	जम्मा	४३,५६८,२६८.५८	४७,२०८,४४३.९७

चालु दायित्व

अनुसूची नं. ७

क्र.सं.	विवरण	यस वर्ष	गत वर्ष
१	भु. दिनु पर्ने ब्याज	-	-
२	भु. दिनु पर्ने कर (T.D.S.) (आ.रा.कार्यालय)	५७,४५६.४३	७,५००.००
२.१	बचत ब्याज कर	५७,४५६.४३	-
२.२	बैंक भत्ता कर	-	-
२.३	सामाजिक सुरक्षा कर	-	-
२.४	ले. प. कर	-	७,५००.००
२.५	खरिदमा करकट्टी	-	-
३	भु. दिनु पर्ने कर (नाफा आयकर) (आ.रा.कार्यालय)	१२,५०६.४३	१०,९८४.५७
४	अन्य भु. दिनु पर्ने हिसाब (घरभाडा कर, महा)	४८,०००.००	-
५	अन्य भु. दिनु पर्ने हिसाब (लेखापरिक्षण शुल्क)	५०,०००.००	४२,५००.००
	जम्मा	१६७,९६२.८६	६०,९८४.५७

अन्य दायित्व

अनुसूची नं. ८

क्र.सं.	विवरण	यस वर्ष	गत वर्ष
१	कर्मचारी दशै भत्ता	-	-
२	कर्मचारी संचित बिदा कोष	-	-
	जम्मा	-	-

अनुसूचिहरु

*(Handwritten signatures and names)*



# गान्धी बचत तथा कृषि सहकारी संस्था लि.

वटु, ईश्वरीक २४ काठमाडौं  
आर्थिक विवरण ७७

आर्थिक विवरण संग सम्बन्धित अनुसूचिहरु



## नगद मौज्जात

अनुसूची नं. ९

क्र.सं.	विवरण	यस वर्ष	गत बर्ष
१	नेपाली मुद्रा	९५५,४९८.३३	५९६,९९३.२८
२	बिदेशी मुद्रा	-	-
जम्मा		९५५,४९८.३३	५९६,९९३.२८

## बैंक मौज्जात

अनुसूची नं. १०

क्र.सं.	विवरण	यस वर्ष	गत बर्ष
१	वाणिज्य बैंकहरु :		
१.१	मेगा बैंक नेपाल लि.	२,११२,४७१.१३	४८४,०६०.३४
२	विकास बैंकहरु :		
२.१	यती (महालक्ष्मी) विकास बैंक	४,३५७,८६५.५९	१४,७७५.४६
२.२	फेवा (गण्डकी) विकास बैंक	८०९,८८२.०३	३,६६३,२२८.३०
३	वित्तिय संस्थाहरु :		
३.१	गुडविल फाईनान्स क. लि.	४,१६९,००२.७२	५,४४५,३४०.६२
४	अन्य वित्तिय संस्थाहरु :		
४.१	राष्ट्रीय सहकारी बैंक लि.	१६,०९९.९२	१६,०९९.९२
जम्मा		११,४५७,३९२.५९	९,६२३,४९५.८४

## लगानी

अनुसूची नं. ११

क्र.सं.	विवरण	यस वर्ष	गत बर्ष
१	संगठित संस्थाहरुको शेयरमा लगानी		
१.१	राष्ट्रीय सहकारी बैंक लि.	१०,०००.००	१०,०००.००
१.२	जिल्ला सहकारी संघ, काठमाडौं	५,०००.००	५,०००.००
जम्मा		१५,०००.००	१५,०००.००

## कर्जा तथा सापट

अनुसूची नं. १२

क्र.सं.	विवरण	यस वर्ष	गत बर्ष
१	व्यवसाय	५२,९५०,४७५.६६	६५,८८६,०४०.८५
२	हायर पर्चेज	१२०,८०३.८८	२५९,७२०.८६
जम्मा		५३,०७१,२७९.५४	६६,१४५,७६१.७१

*(Handwritten signatures and names)*



# गान्धी बचत तथा ऋण सहकारी संस्था लि.

वटु, ईन्द्रमार्ग २४, काठमाडौं  
आर्थिक वर्ष २०७३/७४

आर्थिक विवरण संग सम्बन्धित अनुसूचिहरु

## स्थिर सम्पत्ति

अनुसूची नं. १३

क्र.सं.	विवरण	यस वर्ष	गत वर्ष
१	जग्गा	१,३३७,८१२.००	-
२	फर्निचर	२२७,४०१.००	१७७,६०४.००
३	सवारी साधन	२८७,७९९.००	३०३,२०२.००
४	कम्प्युटर तथा मेसीनरी	१३३,२०३.००	३५९,६४९.००
५	अन्य अफीस सामान	२३,१४७.००	१५,०६४.००
६	सफ्टवेयर	११,२९८.००	३०,८६३.००
	जम्मा	२,०२०,५८०.००	८०६,३८२.००

## अन्य सम्पत्ति

अनुसूची नं. १४

क्र.सं.	विवरण	यस वर्ष	गत वर्ष
१	असुल उपर गर्न बाँकी कर्जा ब्याज	७,९०९,०८१.०१	४,७६१,०३५.१४
१.१	व्यवसाय	७,९०९,२०४.४०	४,७६०,६८९.२८
१.२	हायर पर्चेज	७,८७६.६१	३५३.८६
१.४	विविध	-	-
२	मौज्दात हिसाब (खुत्रुके)	-	-
३	पेशकी	-	-
४	घरौटी (डिपोजिट)	३,०००.००	३,०००.००
४.१	टेलिफोन	३,०००.००	३,०००.००
४.२	अन्य	-	-
५	अग्रिम आयकर कर	२७८,३०१.२३	१६५,९७४.३१
	गत वर्षको बाँकी	१५५,७८९.७४	७५,०३६.४२
	अग्रिम कर भुक्तानी	-	-
	बैंक ब्याज कर भुक्तानी	१२२,५११.४९	९०,९३७.८९
६	अन्य भु. पाउनु पर्ने हिसाब (सण्डी डेब्टर्स)	-	-
	जम्मा	८,१९०,३८२.२४	४,९३०,००९.४५

## कर्जा तथा सापटबाट प्राप्त ब्याज

अनुसूची नं. १५

क्र.सं.	विवरण	यस वर्ष	गत वर्ष
१	व्यवसाय	७,८७०,४०५.५५	९,०६४,९७९.९७
२	हायर पर्चेज	२८,०८३.०२	५९,९२८.०८
४	विविध	२५,५५८.८५	१६५,४५४.२७
	जम्मा	७,९२४,०४७.४२	९,२९०,३६२.३२

*(Handwritten signatures and names)*  
Surbina  
Anita & Company



# गान्धी बचत तथा ऋण सहकारी संस्था लि.

वटु, इन्द्रचोक २४, काठमाडौं  
आर्थिक वर्ष २०७६/७७

आर्थिक विवरण संग सम्बन्धित अनुसूचिहरु

## शेयर लगानीबाट प्राप्त लाभांश

अनुसूची नं. १६

क्र.सं.	विवरण	यस वर्ष	गत वर्ष
१	शेयर लगानीबाट प्राप्त लाभांश :		
१.१	राष्ट्रीय सहकारी बैंक लि.	-	-
	जम्मा	-	-

## बैंकबाट प्राप्त ब्याज (मुद्दती लगानी समेत)

अनुसूची नं. १७

क्र.सं.	विवरण	यस वर्ष	गत वर्ष
१	वाणिज्य बैंकहरु :		
१.१	मेगा बैंक नेपाल लि.	४६,०६५.६४	७६,२८६.३४
२	बिकास बैंकहरु :		
२.१	यती (महालक्ष्मी) बिकास बैंक	१७९,४२३.७४	-
२.२	फेवा (गण्डकी) बिकास बैंक	१८४,३२७.९१	१४९,७५६.२७
३	वित्तिय संस्थाहरु :		
३.१	गुडविल फाईनान्स क. लि.	४०६,९२६.००	३८०,२१०.००
४	अन्य वित्तिय संस्थाहरु :		
४.१	राष्ट्रीय सहकारी बैंक लि.	-	-
	जम्मा	८१६,७४३.२९	६०६,२५२.६१

## कर्जा जोखिम कोष ब्यवस्था फिर्ता



अनुसूची नं. १८

क्र.सं.	विवरण	यस वर्ष	गत वर्ष
१	कर्जा जोखिम कोष ब्यवस्था :		
१.१	अशल ऋण (१%)	-	-
१.२	शंकास्पद ऋण (३५%)	-	-
१.३	खराब ऋण (१००%)	-	-
	जम्मा	-	-

## अन्य संचालन आमदानी

अनुसूची नं. १९

क्र.सं.	विवरण	यस वर्ष	गत वर्ष
१	शेयर प्रवेश शुल्क	-	-
२	कर्जा फारम दर्ता शुल्क	५,४००.००	७,१००.००
३	फिल्ड निरीक्षण तथा कागजात शुल्क	२६२,४७५.००	३४३,६३५.००
४	हर्जाना	-	-
५	विविध	-	-
	जम्मा	२६७,८७५.००	३५०,७३५.००

# गान्धी बचत तथा ऋण सहकारी संस्था लि.

वटु, इन्द्रचोक-२४, काठमाडौं

आर्थिक वर्ष २०७६/७७

आर्थिक विवरण संग सम्बन्धित अनुसूचिहरु

## बचत (निक्षेप) मा ब्याज खर्च

अनुसूची नं. २०

क्र.सं.	विवरण	यस वर्ष	गत वर्ष
१	बचत		
१.१	साधारण बचत	२१७,७६७.५२	३१८,७८९.६९
१.२	गोल्डेन बचत	१७७,०२७.६४	१७७,७८७.९४
१.३	गान्धी स्पेशल	२६६,४६६.५२	२०९,१२०.४१
१.४	गान्धी सुपर सेभिड	४५,९९९.५६	-
१.५	गान्धी सुपर सेभिड प्लस	१,७४६,९४५.२२	१,९९७,१४०.३५
१.६	बाल बचत	४०९,८८७.१९	३२४,४१८.०२
१.७	कर्मचारी बचत	१५८,९३५.३३	१४७,३५७.६३
१.८	क्रमिक बचत (६ महिने)	२९,२४६.१२	३२,६९०.१०
१.९	क्रमिक बचत (१ वर्षे)	१३१,०८८.५५	१५१,६३१.०६
१.१०	क्रमिक बचत (३ वर्षे)	१२,००१.८९	६,११९.१६
२	आबधिक बचत		
२.१	आबधिक बचत (६ महिने)	६५४,७४५.६८	८२१,६८५.८९
२.२	आबधिक बचत (१ वर्षे)	१,६६२,६०६.२२	१,१८२,२२३.६७
२.३	आबधिक बचत (२ वर्षे)	७६,४२४.९९	५१८,३६५.३२
	जम्मा	५,५८९,१४२.४३	५,८८२,३२९.२४

## सापटीमा ब्याज खर्च

अनुसूची नं. २१

क्र.सं.	विवरण	यस वर्ष	गत वर्ष
१	वित्तिय संस्थाहरु :	-	-
२	अन्य वित्तिय संस्थाहरु :	-	-
	जम्मा	-	-

## कर्मचारी खर्च

अनुसूची नं. २२

क्र.सं.	विवरण	यस वर्ष	गत वर्ष
१	तलब	२,२५५,६६८.००	२,९८५,१२८.००
२	संचित विदा	-	-
३	डेस खर्च	८,०००.००	३,१००.००
	जम्मा	२,२६३,६६८.००	२,९८८,२२८.००

*[Handwritten signature]*

*[Handwritten signature: Sabina]*

*[Handwritten signature: Akatha]*

*[Handwritten signature]*



# गान्धी बचत तथा ऋण सहकारी संस्था लि.

वटु, ईश्वर चोक २४, काठमाडौं  
आर्थिक वर्ष २०७६/७७

आर्थिक विवरण संग सम्बन्धित अनुसूचिहरु

## कार्यालय संचालन खर्च

अनुसूची नं. २३

क्र.सं.	विवरण	यस वर्ष	गत वर्ष
१	कार्यालय घर भाँडा	४८०,०००.००	४८०,०००.००
२	बिद्युत तथा पानी महशुल	१८,०००.००	
३	टेलिफोन र फ्याक्स, ईमेल तथा ईन्टरनेट	४०,६१०.००	४०,६००.००
४	बिमा खर्च	९,९११.००	९,९११.००
५	अफिस सामान	६,०६०.००	१०,७५०.००
६	पत्रपत्रिका तथा पुस्तक	६,६५०.००	८,६५०.००
७	मसलन्द	११,१९७.००	१५,४८८.००
८	छपाई	२८,०००.००	११,५६०.००
९	कार्यालय खाजा	-	५९,२०८.००
१०	कार्यालय इन्धन (ग्यास, मट्टितेल, पेट्रोल)	६,५००.००	३८,७००.००
११	सफ्टवेयर नविकरण शुल्क	३२,८१५.००	२९,८३२.००
१२	पिउने पानी	१२,६११.००	१४,५४८.००
१३	लेखा परीक्षण शुल्क	५०,०००.००	५०,०००.००
१४	साधारण सभा	५१,६००.००	११०,५००.००
१५	मुद्रा तथा अदालत खर्च	-	३६,५००.००
१६	चाडबाड तथा पुजा खर्च	५,७९५.००	५,०६०.००
१७	चिया खर्च	२७,७७८.००	१७,०५९.००
१८	सवारी पार्किङ्ग शुल्क	७,२००.००	-
१९	अफिस सरसफाई	१२,१२०.००	१४,०४०.००
२०	वैठक खर्च	४,७४५.००	८,४००.००
२१	जग्गा दर्ता खर्च तथा आयकर	५,०००.००	-
२२	अनुगमन तथा निरीक्षण	३,५००.००	-
२३	विविध (संस्था दर्ता, नविकरण)	-	४०,८००.००
जम्मा		८२०,०९२.००	१,००१,६०६.००

## मर्मत सुधार खर्च

अनुसूची नं. २४

क्र.सं.	विवरण	यस वर्ष	गत वर्ष
१	मर्मत तथा संभार (कम्प्यूटर)	७,०८५.००	७,८५०.००
२	मर्मत तथा संभार (सवारी साधन)	-	-
२	मर्मत तथा संभार (फर्निचर)	-	-
१	मर्मत तथा संभार (कार्यालय सामान)	-	-
जम्मा		७,०८५.००	७,८५०.००

## कर्जा ब्याज सहूलियत खर्च

अनुसूची नं. २५

क्र.सं.	विवरण	यस वर्ष	गत वर्ष
१	कर्जा ब्याजमा सहूलियत	-	-
जम्मा		-	-



अनुसूचिहरु

*[Signature]*

*[Signature]*

*[Signature]*

*[Signature]* Sabina

*[Signature]*

*[Signature]* Anisha

*[Signature]*

- ७



## गान्धी बचत तथा ऋण सहकारी संस्था लि.

वटु, ईन्ध्रेनी, काठमाडौं

आर्थिक वर्ष २०७६/७७


आर्थिक विवरण सँग सम्बन्धित अनुसूचिहरु

स्थिर सम्पत्तिको विवरण:

अनुसूची नं. २७

विवरण	खरिद मिति	सुरुको मोल	हास खर्च अनुपात	यस बर्ष हास कट्टी आधार	अपलेखन (Write-off)	हास कट्टी		यस बर्ष जम्मा बाँकी
						हास दर	हास कट्टी खर्च	
<b>जग्गा</b>								
शुरु मौज्जात		-	-	-	-	०%	-	-
यस बर्षको खरिद (दा. खा.)	२०७६/०५/३१	१,३३७,८१२.००	-	-	-	०%	-	१,३३७,८१२.००
जम्मा		१,३३७,८१२.००	-	-	-	-	-	१,३३७,८१२.००
<b>कम्प्युटर तथा मेसीनरी (फोटोकपी, प्रिन्टर, ब्याट्री, ईन्भर्टर, सि. सि. टिभी)</b>								
शुरु मौज्जात		१७७,६०४.००	१.००	१७७,६०४.००		२५%	४४,४०१.००	१३३,२०३.००
		-		-			-	-
जम्मा		१७७,६०४.००		१७७,६०४.००			४४,४०१.००	१३३,२०३.००
<b>फर्निचर</b>								
शुरु मौज्जात		३०३,२०२.००	१.००	३०३,२०२.००		२५%	७५,८०१.००	२२७,४०१.००
यस बर्षको खरिद		-		-			-	-
जम्मा		३०३,२०२.००	१.००	३०३,२०२.००			७५,८०१.००	२२७,४०१.००
<b>सवारी साधन</b>								
शुरु मौज्जात		३५९,६४९.००	१.००	३५९,६४९.००		२०%	७१,९३०.००	२८७,७१९.००
यस बर्षको खरिद		-		-			-	-

अनुसूचिहरु







विवरण	खरिद मिति	सुरुको मोल	हासको अनुपात	यस वर्ष हास कटौती आधार	अपलेखन (Write-off)	हास कटौती		यस वर्ष जम्मा बाँकी
						हास दर	हास कटौती खर्च	
जम्मा		३५९,६४९.००		३५९,६४९.००			७१,९३०.००	२८७,७१९.००
सफ्टवेयर								
शुरु मौज्दात		१५,०६४.००	१.००	१५,०६४.००		२५%	३,७६६.००	११,२९८.००
यस वर्षको खरिद		-		-			-	-
जम्मा		१५,०६४.००		१५,०६४.००			३,७६६.००	११,२९८.००
अन्य अफीस सामान								
शुरु मौज्दात		३०,८६३.००	१.००	३०,८६३.००		२५%	७,७१६.००	२३,१४७.००
यस वर्षको खरिद		-		-			-	-
जम्मा		३०,८६३.००		३०,८६३.००			७,७१६.००	२३,१४७.००
कुल जम्मा		२,२२४,१९४.००	-	८८६,३८२.००	-	-	२०३,६१४.००	२,०२०,५८०.००
शुरु मौज्दात		८८६,३८२.००		८८६,३८२.००	-		२०३,६१४.००	६८२,७६८.००
यस वर्षको खरिद		१,३३७,८१२.००		-	-		-	१,३३७,८१२.००












श्री गान्धि बचत तथा कृषि सहकारी संस्था लि.

बटु, इन्द्रचौकी, काठमाण्डौ

आर्थिक बर्ष २०७६/७७

कर्मचारीहरुको तलब विवरण

अनुसूची नं. २८

क्र. सं.	कर्मचारीको नाम	पद	लिंग	तलब खर्च											जम्मा तलब खर्च	
				साउन	भदौ	असोज	कार्तिक	मंसिर	पुस	माघ	फागुन	चैत	बैशाख	जेठ		असार
१	नवराज पन्त	प्रबन्ध निर्देशक	पुरुष	४९,१३०	४९,१३०	४९,१३०	४९,१३०	४९,३३०	४९,३३०	४९,३३०	४९,३३०	३६,३३०	३६,३३०	३७,३३०	४९,३३०	५५३,१६०
२	मेनुका पन्त	बजार अधिकृत	महिला	३२,६६६	३२,६६६	३२,६६६	३२,६६६	३२,६६६	३२,६६६	३२,६६६	३२,६६६	२२,१६६	२१,१६६	२०,६६६	३२,६६६	३५७,९९२
३	सिर्जना गौतम	लेखापाल	महिला	३२,६६६	३२,६६६	३२,६६६	३२,६६६	३२,६६६	३२,६६६	३२,६६६	३२,६६६	२२,१६६	२२,१६६	२१,१६६	१०,०२२	३३६,८४८
४	सिता दाहाल	कार्यलय सहायक	महिला	१२,८३४	१२,८३४	१२,८३४	१३,३३४	१३,३३४	१३,३३४	१३,३३४	१३,३३४	७,८३४	६,८३४	७,८३४	१३,३३४	१४१,००८
५	गणेश श्रेष्ठ	सुरक्षा गार्ड	पुरुष	१६,०००	१६,०००	१६,०००	१६,०००	१६,०००	१६,०००	१६,०००	१६,०००	१०,७५०	९,७५०	१०,७५०	१६,०००	१७५,२५०
६	शिव प्रसाद शर्मा	बजार सहायक	पुरुष	१६,४६०	१६,३००	१६,३००	१७,०००	१७,०००	१७,०००	१७,०००	१७,०००	१०,७५०	९,७५०	११,२५०	१७,०००	१८२,८१०
७	मनिशा सिंखडा	बजार सहायक	महिला	१५,५००	१५,५००	१५,५००	१६,५००	१६,५००	१६,५००	१६,५००	१६,५००	१०,७५०	८,७५०	७,७५०	१६,५००	१७२,७५०
८	सुष्मा तिवारी	बजार सहायक	महिला	१३,२००	१३,२००	१३,२००	१४,५००	१४,५००	१४,५००	१४,५००	१४,५००	१०,७५०	८,७५०	७,२५०	१४,५००	१५३,३५०
९	मिना ढुंगाना	बजार सहायक	महिला	१५,५००	१५,५००	१५,५००	१६,५००	१६,५००	१६,५००	१६,५००	१६,५००	१०,७५०	९,७५०	१६,५००	१६,५००	१८२,५००
जम्मा															२,२५५,६६८	

*[Handwritten signature]*

*[Handwritten signature]*

*[Handwritten signature]*

*[Handwritten signature]*

*[Handwritten signature]*

*[Handwritten signature]*

*[Handwritten signature]*




  
 श्री गान्धि बचत तथा ऋण सहकारी संस्था लि.  
 बटु, काठमाण्डौ  
 आर्थिक वर्ष २०७६/७७  
 २०६७

PEARLS मूल्याङ्कन पद्धति तथा वित्तीय अनुपात विश्लेषण

अनुसूची नं. २९

क्षेत्र	मापदण्ड	लक्ष	२०७७ आषाढ मसान्त सम्म	
			रकम	प्रतिशत
सुरक्षा (P=Protection)	P1	एक वर्ष भन्दा बढी भाका नाघेको	१००%	-
	P2	एक वर्ष भन्दा कम भाका नाघेको	३५%	-
	P3	भाका ननाघेको	१%	९.४३%
प्रभावकारी वित्तीय सरचना (E=Effective Financing Structure)	E1	उठ्न बाकी ऋण रकम/कुल सम्पत्ति	७०-८०	७०.१०%
	E5	सदस्यहरुको वचत/कुल सम्पत्ति	८०-९०	५७.५५%
	E6	वाह्य ऋण रकम/जम्मा सम्पत्ति	बढीमा ५%	-
	E7	शेयर पूजि/कुल सम्पत्ति	१०-२०	१७.६८%
	E8	संस्थागत पूजि/कुल सम्पत्ति	न्यूनतम १०%	१४.०५%
सम्पत्तिको गुण (A=Assets Quality)	A1	कुल भाका नाघेको ऋण/कूल उठ्न बाकी ऋण	५%	०.००%
	A2	आर्जन नगर्ने सम्पत्ति/कूल सम्पत्ति	५%	२.६७%
	A3	संस्थागत पूजि/आर्जन नगर्ने कूल सम्पत्ति	१००%	५२६.४६%
प्रतिफलको दर (R=Rate of Return)	R1	व्याज आमदानी/औषत ऋण	संचालन तथा उपर लागत भन्दा बढी	१५.६३%
	R5	वचतमा व्याज खर्च/औषत वचत निक्षेप	व्याजदर मुल्य धान्ने गरी	१२.६४%
	R7	शेयर लाभांश रकम/औसत सदस्य शेयर रकम	३-५%	०.६०%
	R9	संचालन खर्च/औषत सम्पत्ति	कम्तीमा मुद्रास्फातदर	४.३५%
तरलता (L=Liquidity)	L1	कूल तरल सम्पत्ति-अल्पकालिन दायित्व सवै प्रकारका वचत	१५%	२८.१०%
	L2	तरल मौज्जात कूल वचत निक्षेप	न्यूनतम १५%	

अनुसूचिकर








क्षेत्र	मापदण्ड	लक्ष	२०७७ आषाढ मसान्त सम्म	
			रकम	प्रतिशत
विकासका संकेत (S=Sine of Growth)	S10	यस वर्षको कूल सम्पत्ति-गत वर्षको कूल सम्पत्ति गत वर्षको कूल सम्पत्ति	मुद्रास्फितिदर	-७.८९%
	S11	यस वर्षको सदस्य संख्या-गत वर्षको सदस्य संख्या/गत वर्षको सदस्य संख्या	१०%	१८.७१%


आधार वर्ष २०७४ आषाढ मसान्त	यस वर्षको	गत वर्षको	वृद्धि
कुल सम्पत्ति	७५,७१०,०५२.७०	८२,१९७,५६२.२८	(६४८७५०९.५८)
कुल सदस्य	९९६	८३९	१५७.००
कुल लगानी	५३,०७१,२७९.५४	६६,१४५,७६१.७१	(१३०७४४८२.१७)
कुल शेयर पूजि	१३,३८२,८००.००	१९,५६४,३००.००	(६१८१८००.००)
कुल निक्षेप	४३,५६८,२६८.५८	४७,२०८,४४३.९७	(३६४०१७५.३९)
तरलता	१२,४१२,८१०.९२	१०,२२०,४०९.१२	२१९२४०१.८०

  
सविना सिखडा  
कोषाध्यक्ष

  
सिता घिमिरे  
सचिव

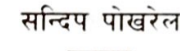
  
रविन्द्र लामिछाने  
उपाध्यक्ष


  
इश्वर प्रसाद  
अध्यक्ष

  
अनिता शिलवाल  
गजस्टर्ड अडिटर  
अतिरिक्त गण्डक कम्पनी  
Reg No. २७७  
Gop ३१४४  
Samakhusi, Kathmandu

  
नवराज पन्त  
प्रबन्ध निर्देशक

  
मिलना लामिछाने  
सदस्य

  
सन्दिप पोखरेल  
सदस्य

  
अनिस भट्ट  
सदस्य